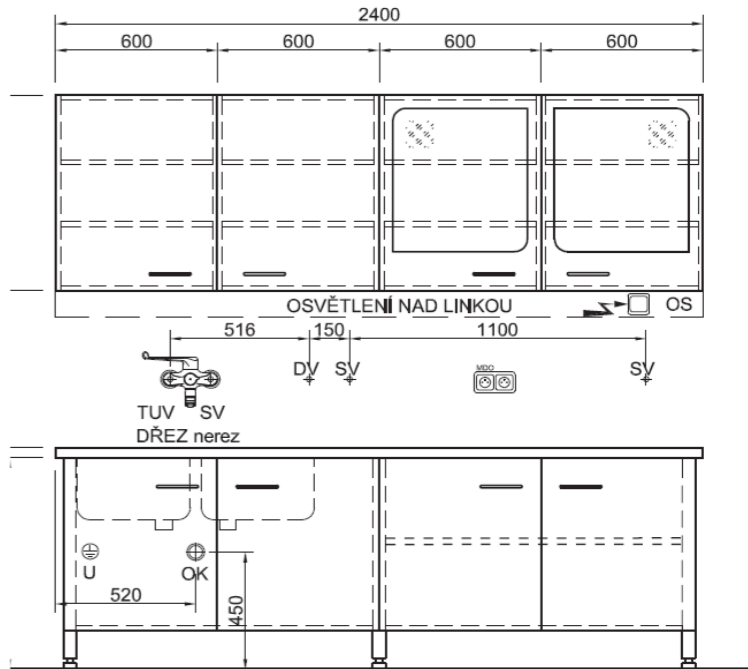
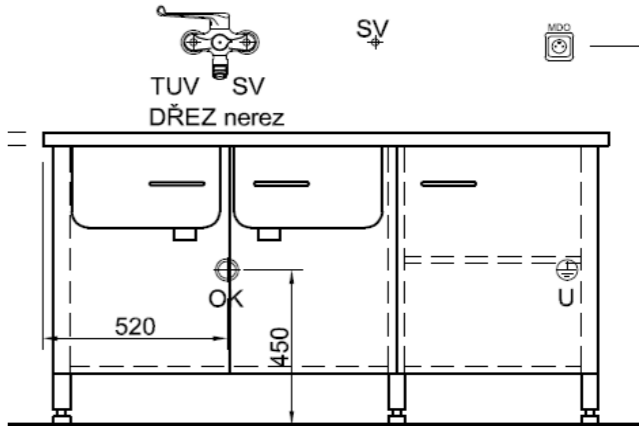
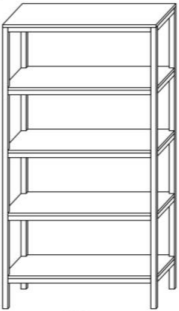
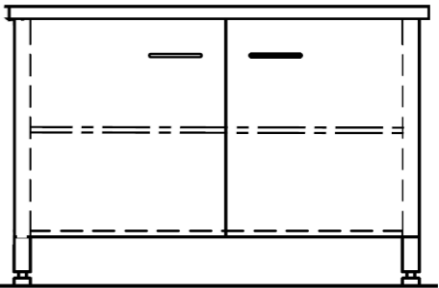
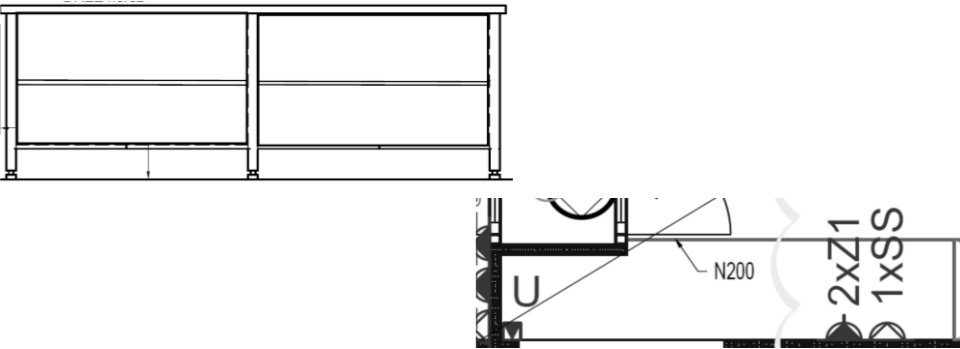
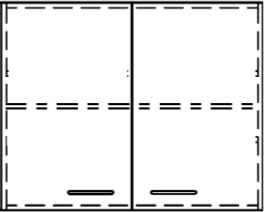



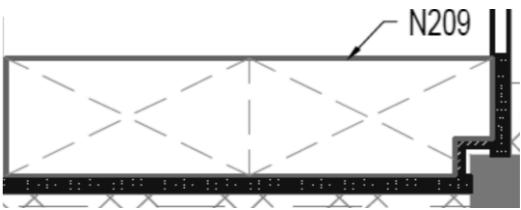
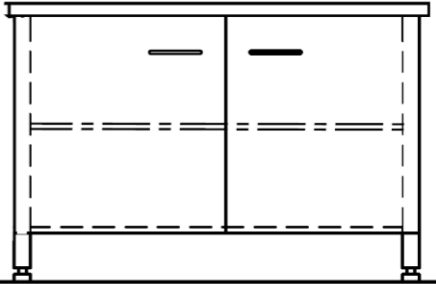
15033-DPS-D.2-01.2d Kusovník_zdravotnického nerezového vybavení																											
Typ nábytku - zastavěný/volný ZN/VN	Kód výrobku (kompletu)	Název položky	Popis - technická specifikace, materiálové provedení, dekory	Specifikace vybavení						počet 1. PP	počet 1. NP	počet 2. NP	počet 3. NP	počet 4. NP	Celkem	Schéma položky (bez měřítka)											
Ozn. ve výkrese																											
NEREZOVÉ VYBAVENÍ																											
NV		STANDARD A SPECIFIKACE NEREZOVÉHO NÁBYTKU (materiály a zpracování) - položky NV	<p>Celkové rozměry sestav dle zaměření skutečného prostoru na stavbě, s využitím rozměrově atypických elementů (ne pouze sestava standardních modulů dle skladebného systému výrobce). Celosvařované a celonerozové vybavení. Zdravotnický nerezový nábytek musí splňovat nejvyšší nároky na mechanickou odolnost, musí být odolný proti vlhkosti, dále musí být vyroben z vysoce kvalitní austenitické, nemagnetické a nerezavějící oceli CrNi 18/10 dle ČSN 17240, 17241, DIN W. Nr. 1.4301, ASTM AISI 304 a AISI 316 (AISI 316 - pracovní desky pracovních, mycích a odkládacích pultů, linek, stolů včetně dřezů) s atesty pro použití ve zdravotnictví. Nerez odolná vůči používaným dezinfekčním přípravkům na veškeré plochy, povrchy, předměty - viz příloha příloha projektové dokumentace: Dezinfekční plán. Požaduje se bezespárové a plně zavažené hygienické provedení dle DIN 18865-9 min. H1, spoje provedeny svářením pod ochrannou atmosférou argonu, všechny svary očištěny a opracovány, nesmí být provedeny žádné spoje provedeny nýtováním. Povrchová úprava - broušená se zrnem o hodnotě min. 240.</p> <p>Pracovní desky - plochy : tl. nerez min. 1,5 mm s nerez výztuhami, deska musí být plně zavažena a vybroušena včetně svislých rohů, výška pracovních desek min. 38 mm, na hranách desky rádius R=15 mm, desky - plochy pevně spojené s kovovou kostrou, v případě zadního límce rádius R=15 mm plně zavěny. Podhyby provedeny pod úhlem 45° a v návaznosti na podnoží stolů jsou uzavřené a tvoří spolu s podnoží celek vyhovující hygienickým předpisům. Pracovní deska - plocha nerezového nábytku u každé položky nesmí být tvořena z více desek (ploch), bude celistvá.</p> <p>Podnože a korpus: Tloušťka materiálu min. 1 mm s nerez výztuhami. U pultů, stolů spodní výztužný rám - podnož se čtvercovými nohy min. 40x40x1,25 mm, nohy s retifikací min. 20 mm</p> <p>Závěsy: Závěsné kování horních skříněk seřiditelné ve třech směrech (nepřípustné plastové závěsy)</p> <p>Dvířka a madla: Otvírání a zavírání tlakem kolena nebo ruky. Pohlcení hluku nárazu při dovření dvířek. Samodovírací a samootvírací efekt po překonání mrtvého úhlu 6 st., závěsy lehce čistitelné. Prosklená dvířka skříněk demontovatelná a umožňují výměnu skla, výplň - bezpečnostní mléčné sklo o min. tl. 4 mm. Dvířka a madla jsou vyohýbané a zavažené z jednoho kusu materiálu bez použití plastických hmot, tvar madel oblý, orientace vodorovně.</p> <p>Police: Tloušťka materiálu min. 1 mm. Blíže jsou specifikovány u jednotlivých položek.</p> <p>Zámky: Na každý kus nerezového nábytku budou osazeny zámky umožňující otevření jedním klíčem.</p> <p>Dřez: Vevaření provedeno s vybroušeným bezespárovým napojením bez vizuální možnosti zjištění místa tohoto napojení.</p> <p>Regály: Přestavitelné s nerez výztuhami, přestavitelné police musí umožňovat jednoduché přestavení polic bez použití nářadí, nohy regálů: jácklový materiál min. 30/30 mm, o tloušťce min. 1 mm, s retifikací min. 20 mm. Nerez ASTM AISI 304. Musí splňovat požadovanou únostnost u jednotlivých položek regálů a policových systémů.</p>											<p><i>Pzn. Schémata položek či detailnější řešení nábytku jsou doplňková a vždy platí textový popis technické specifikace nábytkového vybavení.</i></p>													
NV	L127	Mycí pult se zadním límcem NR, dřez dvojitý + skřínky D/H	<p><i>Celkový rozměr (šířka/hloubka/výška):</i> Dolní část 1800/600/850 mm, 2x dřez +přesah desky min. 10 mm Horní část 1800/300/750 mm</p> <p>Dolní skřínky: tvořené pracovní deskou s podnoží, zaplechované, z přední strany opatřeny dvířky. Vnitřní police přenastavitelná, spodní hrana skříněk bude umístěna 150 mm nad podlahou.</p> <p>Horní skřínky: Horní skřínky celonerezové, opatřeny dvířky. Vnitřní police přenastavitelné. Pod horními skřínkami bude osazeno osvětlení.</p> <p>Pracovní deska: s min tl. desky 38 mm s nerez výztuhami, z materiálu ASTM AISI 316, obsahuje 2x nerezový dřez a zadní límec rádius R=15 mm, límec musí ze zadní strany plně zavěny.</p> <p>Police: Přestavitelné vniřní police uloženy na kovových podpěrkách s aretací proti nechtěnému posunutí, zesíleny proti průhybu, kotvící šrouby nutno překrýt zátkou.</p> <p>Dvířka: Plná, křídlová</p> <p>SOKL: Bez soklu</p> <p>Úchytky: ANO</p> <p>Zámky: ANO</p> <p>Příprava pro uchycení uzemňovací svorky k připojení na uzemňovací soustavu objektu</p>											<p>Součástí dodávky bude:</p> <p>1) Dřez bez odkapu: 2x nerezový dřez min. 400/400/250 mm bez přepadu, bez otvotu pro baterii, včetně kovového sifonu. 2) Osvětlení: LED pásky s extra vysokou svítivostí vsazené do hliníkových přisazených profilů (ALU profilů, lišt) včetně trafa (umístění trafa na horních skřínkách) . Barvy s vyšší chromatičností - neutrální bílá 4000K, 1200lm, 12V. Se zacvakávacím transparentním difusorem z kvalitního UV odolného polycarbonátu.Po celé délce pracovní linky. Napojení provede odborně způsobilá osoba.</p> <p>Součástí dodávky nebude, ale stejně je nutné koordinovat se stavbou:</p> <p>1) vodovodní stojánková a nástěnné baterie</p> <p>Součástí dodávky a montáže je i veškerý potřebný spojovací/ instalační materiál a případná koordinace s ostatními profesemi/ částmi vybavení!</p> <p>Součástí dodávky je kotvící materiál pro ukotvení vrchních skříněk do SDK stěn (2xdesky tl.12,5mm), železobetonových nebo zděných stěn.</p>						1					1	Detailní řešení tohoto výrobku - nábytku je součástí výkresové složky 15033-DPS-D.2-01.2-20_IP	
Pzn. Před výrobou je dodavatel povinen provést zaměření skutečného stavu v místě montáže.																											

NV	L128	Mycí pult se zadním límcem NR, dřez dvojitý + skříňky D/H	<p>Celkový rozměr (šířka/hloubka/výška): Dolní část 2400/600/850 mm, 2x dřez +přesah desky min. 10 mm Horní část 2400/300/750 mm</p> <p>Dolní skříňky: tvořené pracovní deskou s podnoží, zaplechované, z přední strany opatřeny dvířky. Vnitřní police přenastavitelné, spodní hrana skříněk bude umístěna 150 mm nad podlahou.</p> <p>Horní skříňky: Horní skříňky celonerezové, opatřeny dvířky. Vnitřní police přenastavitelné. Pod horními skřínkami bude osazeno osvětlení.</p> <p>Pracovní deska: s min tl. desky 38 mm s nerez výztuhami, z materiálu ASTM AISI 316, obsahuje 2x nerezový dřez a zadní límec rádius R=15 mm, límec musí ze zadní strany plně zavřený.</p> <p>Police: Přestavitelné vniřní police uloženy na kovových podpěrkách s aretací proti nechtěnému posunutí, zesíleny proti průhybu, kotvicí šrouby nutno překrýt zátkou.</p> <p>Dvířka: Plná a prosklená, křídlová</p> <p>SOKL: Bez soklu</p> <p>Úchytky: ANO</p> <p>Zámky: ANO</p> <p>Příprava pro uchycení uzemňovací svorky k připojení na uzemňovací soustavu objektu</p>	<p>Součástí dodávky bude:</p> <p>1) Dřez bez odkapu: 2x nerezový dřez min 400/400/250 mm bez přepadu, bez otvotu pro baterii, včetně kovového sifonu. 2) Osvětlení: LED pásky s extra vysokou svítivostí vsazené do hliníkových přísazených profilů (ALU profilů, lišt) včetně trať (umístění trať na horních skřínkách) . Barvy s vyšší chromatičností - neutrální bílá 4000K, 1200lm, 12V. Se zacvakávacím transparentním difusorem z kvalitního UV odolného polycarbonátu. Po celé délce pracovní linky. Napojení provede odborně způsobilá osoba.</p> <p>Součástí dodávky nebude, ale stejně je nutné koordinovat se stavbou:</p> <p>1) vodovodní stojánková a nástěnné baterie</p> <p>Součástí dodávky a montáže je i veškerý potřebný spojovací/ instalační materiál a případná koordinace s ostatními profesemi/ částmi vybavení!</p> <p>Součástí dodávky je kotvicí materiál pro ukotvení vrchních skříněk do SDK stěn (2xdesky tl.12,5mm), železobetonových nebo zděných stěn.</p>	<div><div>1</div><div></div><div></div><div></div><div></div><div></div><div>1</div><div>Detailní řešení tohoto výrobku - nábytku je součástí výkresové složky 15033-DPS-D.2-01.2-20_IP</div></div> <div></div> <p>Pzn. Před výrobou je dodavatel povinen provést zaměření skutečného stavu v místě montáže.</p>
			<p><i>Celkový rozměr (šířka/hloubka/výška):</i> Dolní část 1600/600/850 mm, 2x dřez +přesah desky min. 10 mm</p> <p>Dolní skříňky: tvořené pracovní deskou s podnoží, zaplechované, z přední strany opatřeny dvířky. Vnitřní police přenastavitelná, spodní hrana skříněk bude umístěna 150 mm nad podlahou.</p> <p>Pracovní deska: s min tl. desky 38 mm s nerez výztuhami, z materiálu ASTM AISI 316, obsahuje 2x nerezový dřez a zadní límec rádius R=15 mm, límec musí ze zadní strany plně zavřený.</p> <p>Police: Přestavitelná vniřní police uložena na kovových podpěrkách s aretací proti nechtěnému posunutí, zesílena proti průhybu, kotvicí šrouby nutno překrýt zátkou.</p> <p>Dvířka: Plná, křídlová</p> <p>SOKL: Bez soklu</p> <p>Úchytky: ANO</p> <p>Zámky: ANO</p> <p>Příprava pro uchycení uzemňovací svorky k připojení na uzemňovací soustavu objektu</p>	<p>Součástí dodávky bude:</p> <p>1) Dřez bez odkapu: 2x nerezový dřez min 400/400/250 mm bez přepadu, bez otvotu pro baterii, včetně kovového sifonu.</p> <p>Součástí dodávky nebude, ale stejně je nutné koordinovat se stavbou:</p> <p>1) vodovodní stojánková a nástěnné baterie</p> <p>Součástí dodávky a montáže je i veškerý potřebný spojovací/ instalační materiál a případná koordinace s ostatními profesemi/ částmi vybavení!</p>	<div><div></div><div></div><div></div><div>1</div><div>1</div><div>2</div><div>Detailní řešení tohoto výrobku - nábytku je součástí výkresové složky 15033-DPS-D.2-01.2-20_IP</div></div> <div></div> <p>Pzn. Před výrobou je dodavatel povinen provést zaměření skutečného stavu v místě montáže.</p>

NV	L135	Linka pracovní se zadním límcem NR + skříňky D/H	<p>Celkový rozměr (šířka/hloubka/výška): Dolní část 2800/600/900 mm+přesah desky min. 10 mm Horní část 2800/300/750 mm</p> <p>Celonerozové vybavení</p> <p>Dolní skříňky: tvořené pracovní deskou, budou zaplechované včetně prostoru pro myčku (prostor pro myčku musí být min. 900x860 mm (šxv)), z přední strany opatřeny dvířky. Vnitřní police přenastavitelné, spodní hrana skříněk bude umístěna 100 mm nad podlahou.</p> <p>Horní skříňky: Horní skříňky celonerezové, opatřeny dvířky. Vnitřní police přenastavitelné. Pod horními skřínkami bude osazeno osvětlení.</p> <p>Pracovní deska: s min tl. desky 38 mm s nerez výztuhami, z materiálu ASTM AISI 316, obsahuje zadní límec rádius R=15 mm, límec musí ze zadní strany plně zavřený.</p> <p>Police: Přestavitelné vnitřní police uloženy na kovových podpěrkách s aretací proti nechtěnému posunutí, zesíleny proti průhybu, kotvicí šrouby nutno překrýt zátkou,</p> <p>Dvířka: Plná a prosklená, křídlová</p> <p>SOKL: Nerezový sokl výšky 100 mm</p> <p>Úchytky: ANO</p> <p>Zámky: ANO</p> <p>Příprava pro uchycení uzemňovací svorky k připojení na uzemňovací soustavu objektu</p>	<p>Součástí dodávky bude:</p> <p>1) Osvětlení: LED pásky s extra vysokou svítivostí vsazené do hliníkových přísazených profilů (ALU profilů, lišt) včetně trať (umístění trať na horních skřínkách) . Barvy s vyšší chromatičností - neutrální bílá 4000K, 1200lm, 12V. Se zacvakávacím transparentním difusorem z kvalitního UV odolného polycarbonátu.Po celé délce pracovní linky. Napojení provede odborně způsobilá osoba.</p> <p>Součástí dodávky nebude, ale stejně je nutné koordinovat se stavbou: 1) myčka nádobí</p> <p>Součástí dodávky a montáže je i veškerý potřebný spojovací/ instalační materiál a případná koordinace s ostatními profesemi/ částmi vybavení!</p> <p>Součástí dodávky je kotvicí materiál pro ukotvení vrchních skříněk do SDK stěn (2xdesky tl.12,5mm), železobetonových nebo zděných stěn.</p>	<div><div>1</div><div></div><div></div><div></div><div></div><div></div><div>1</div><div>Detailní řešení tohoto výrobku - nábytku je součástí výkresové složky 15033-DPS-D.2-01.2-20_IP</div></div> <div><p>The drawing shows the L135 work unit. The top view is a rectangle with a total width of 2800 mm and a depth of 900 mm. It is divided into sections of 600, 900, 700, and 600 mm. The side view shows a height of 1200 mm for the upper section and 900 mm for the lower section. It includes details for lighting (OS) and electrical connections (SV, ZV, DV, OK, 50).</p></div> <p>Pzn. Před výrobou je dodavatel povinen provést zaměření skutečného stavu v místě montáže.</p>
			<p>Celkový rozměr (šířka/hloubka/výška): Dolní část 2100/600/900 mm +přesah desky min. 10 mm Horní část 2100/300/750 mm</p> <p>Celonerozové vybavení</p> <p>Dolní skříňky tvořené pracovní deskou, budou oplechované, z přední strany opatřeny dvířky. Vnitřní police přenastavitelná, spodní hrana skříněk bude umístěna 100 mm nad podlahou.</p> <p>Horní skříňky: Horní skříňky celonerezové, opatřeny dvířky. Vnitřní police přenastavitelné. Pod horními skřínkami bude osazeno osvětlení.</p> <p>Pracovní deska: s min tl. desky 38 mm s nerez výztuhami, z materiálu ASTM AISI 316, obsahuje zadní límec rádius R=15 mm, límec musí ze zadní strany plně zavřený.</p> <p>Police: Přestavitelné vnitřní police uloženy na kovových podpěrkách s aretací proti nechtěnému posunutí, zesíleny proti průhybu, kotvicí šrouby nutno překrýt zátkou.</p> <p>Dvířka: Plná a prosklená, křídlová</p> <p>SOKL: Sokl výšky 100 mm</p> <p>Úchytky: ANO</p> <p>Zámky: ANO</p> <p>Příprava pro uchycení uzemňovací svorky k připojení na uzemňovací soustavu objektu</p>	<p>Součástí dodávky bude:</p> <p>1) Osvětlení: LED pásky s extra vysokou svítivostí vsazené do hliníkových přísazených profilů (ALU profilů, lišt) včetně trať (umístění trať na horních skřínkách) . Barvy s vyšší chromatičností - neutrální bílá 4000K, 1200lm, 12V. Se zacvakávacím transparentním difusorem z kvalitního UV odolného polycarbonátu.Po celé délce pracovní linky. Napojení provede odborně způsobilá osoba.</p> <p>Součástí dodávky a montáže je i veškerý potřebný spojovací/ instalační materiál a případná koordinace s ostatními profesemi/ částmi vybavení!</p> <p>Součástí dodávky je kotvicí materiál pro ukotvení vrchních skříněk do SDK stěn (2xdesky tl.12,5mm), železobetonových nebo zděných stěn.</p>	<div><div>1</div><div></div><div></div><div></div><div></div><div></div><div>1</div><div>Detailní řešení tohoto výrobku - nábytku je součástí výkresové složky 15033-DPS-D.2-01.2-20_IP</div></div> <div><p>The drawing shows the L136 work unit. The top view is a rectangle with a total width of 2100 mm and a depth of 900 mm. It is divided into sections of 600, 600, and 900 mm. The side view shows a height of 1200 mm for the upper section and 860 mm for the lower section. It includes details for lighting (OS) and electrical connections (SV, ZV, DV, OK, 50).</p></div> <p>Pzn. Před výrobou je dodavatel povinen provést zaměření skutečného stavu v místě montáže.</p>

NV	N101	Regál policový NR, 5x police	Celkový rozměr (šířka/hloubka/výška): 1100/400/2000 mm Nosná konstrukce je z uzavřených profilů min. 30 × 30 mm, samonosné plné police s nosností min 100 Kg. Nohy jsou výškově přestavitelné o min 20 mm. Celonerezové provedení. Spodní police min. 150 mm nad čistou podlahou.	Součástí dodávky a montáže je i veškerý potřebný spojovací/kotvící, instalační materiál a případná koordinace s ostatními profesemi/ částmi vybavení!						3	3	1. Schéma položky
												
					Pzn. Před výrobou je dodavatel povinen provést zaměření skutečného stavu v místě montáže.							
NV	N106	Regál policový NR, 5x police	Celkový rozměr (šířka/hloubka/výška): 800/400/2000 mm Nosná konstrukce je z uzavřených profilů min. 30 × 30 mm, samonosné plné, přenastavitelné police s nosností min 100 Kg. Nohy jsou výškově přestavitelné o min 20 mm. Celonerezové provedení. Spodní police min. 150 mm nad čistou podlahou.	Součástí dodávky a montáže je i veškerý potřebný spojovací/kotvící, instalační materiál a případná koordinace s ostatními profesemi/ částmi vybavení!		6					6	1. Schéma položky
					Pzn. Před výrobou je dodavatel povinen provést zaměření skutečného stavu v místě montáže.							
NV	N118	Regál policový NR, 5x police	Celkový rozměr (šířka/hloubka/výška): 900/400/2000 mm Nosná konstrukce je z uzavřených profilů min. 30 × 30 mm, samonosné plné, přenastavitelné police s nosností min 100 Kg. Nohy jsou výškově přestavitelné o min 20 mm. Celonerezové provedení. Police budou mít na spodní straně podpěrné uchycení (s boční zábranou před vypadnutím tyče) vyjímatelných nerezových tyčí s háky na transfúzní přípravky. Nerezové tyče s háky na transfúzní přípravky nejsou předmětem dodávky. Návrh řešení viz foto č.1. Spodní police min. 150 mm nad čistou podlahou. Rozteč vnitřních polic min. 400 mm	Součástí dodávky a montáže je i veškerý potřebný spojovací/kotvící, instalační materiál a případná koordinace s ostatními profesemi/ částmi vybavení!			4				4	1. Schéma položky
					Pzn. Před výrobou je dodavatel povinen provést zaměření skutečného stavu v místě montáže.							
NV	N120	Regál policový NR, 5x police	Celkový rozměr (šířka/hloubka/výška): 1200/400/2000 mm Nosná konstrukce je z uzavřených profilů 30 × 30 mm, samonosné plné, přenastavitelné police s nosností min. 100 kg. Nohy jsou výškově přestavitelné o 20 mm. Celonerezové provedení. Police budou mít na spodní straně podpěrné uchycení (s boční zábranou před vypadnutím tyče) vyjímatelných nerezových tyčí s háky na transfúzní přípravky. Nerezové tyče s háky na transfúzní přípravky nejsou předmětem dodávky. Návrh řešení viz foto č.1. Spodní police min. 150 mm nad čistou podlahou. Rozteč vnitřních polic min. 400 mm	Součástí dodávky a montáže je i veškerý potřebný spojovací/kotvící, instalační materiál a případná koordinace s ostatními profesemi/ částmi vybavení!			2				2	1. Schéma položky
					Pzn. Před výrobou je dodavatel povinen provést zaměření skutečného stavu v místě montáže.							
NV	N146	Regál policový NR, 5x police	Celkový rozměr (šířka/hloubka/výška): 1200/500/2000 mm Nosná konstrukce je z uzavřených profilů min. 30 × 30 mm, samonosné plné, přenastavitelné police s nosností min 100 Kg. Nohy jsou výškově přestavitelné o min 20 mm. Celonerezové provedení. Spodní police min. 150 mm nad čistou podlahou.	Součástí dodávky a montáže je i veškerý potřebný spojovací/kotvící, instalační materiál a případná koordinace s ostatními profesemi/ částmi vybavení!	4						4	1. Schéma položky
					Pzn. Před výrobou je dodavatel povinen provést zaměření skutečného stavu v místě montáže.							
NV	N172	Regál policový NR, 5x police	Celkový rozměr (šířka/hloubka/výška): 1100/500/2000 mm Nosná konstrukce je z uzavřených profilů min. 30 × 30 mm, samonosné plné, přenastavitelné police s nosností min 100 Kg. Nohy jsou výškově přestavitelné o min 20 mm. Celonerezové provedení. Spodní police min. 150 mm nad čistou podlahou.	Součástí dodávky a montáže je i veškerý potřebný spojovací/kotvící, instalační materiál a případná koordinace s ostatními profesemi/ částmi vybavení!	4						4	1. Schéma položky
					Pzn. Před výrobou je dodavatel povinen provést zaměření skutečného stavu v místě montáže.							

NV	N175	Stůl odkládací se zadním límcem NR, police	<p>Celkový rozměr (šířka/hloubka/výška): Dolní část 1200/600/850 mm +přesah desky min. 10 mm</p> <p>Dolní skříňky: tvořené pracovní deskou s min tl. desky 38 mm s nerez výztuhami, s podnoží, zaplechované, z přední strany opatřeny dvířky. Vnitřní police přenastavitelná, spodní hrana skříněk bude umístěna 150 mm nad podlahou.</p> <p>Pracovní deska: s min tl. desky 38 mm s nerez výztuhami, z materiálu ASTM AISI 316, obsahuje zadní límec rádius R=15 mm, límec musí ze zadní strany plně zavřený.</p> <p>Police: Přestavitelná police uložena na kovových podpěrkách s aretací proti nechtěnému posunutí, zesíleny proti průhybu, kotvící šrouby nutno překrýt zátkou.</p> <p>Dvířka: Plná, křídlová SOKL: Bez soklu Úchytky: ANO Zámky: ANO</p> <p>Příprava pro uchycení uzemňovací svorky k připojení na uzemňovací soustavu objektu</p>	<p>Součástí dodávky a montáže je i veškerý potřebný spojovací/ instalační materiál a případná koordinace s ostatními profesemi/ částmi vybavení!</p>	<div> <div></div> <div></div> <div></div> <div></div> <div></div> <div>1</div> <div>1</div> </div> <div>Schéma položky</div>	
					<div> <div></div> <div></div> <div></div> <div></div> <div></div> <div>1</div> <div>1</div> </div> <div>Schéma a půdorys položky</div>	
NV	N200	Pult odkládací a pracovní se zadním límcem NR, police	<p>Celkový rozměr (šířka/hloubka/výška): 2600/600/890 mm - atyp podle technologické vestavby</p> <p>Pult tvořený pracovní deskou s min tl. desky 38 mm s nerez výztuhami, s podnoží, zaplechované pouze ze zadní strany. Vnitřní police přenastavitelné, spodní hrana police bude umístěna 200 mm nad podlahou.</p> <p>Pracovní deska: s min tl. desky 38 mm s nerez výztuhami, z materiálu ASTM AISI 316, obsahuje zadní límec rádius R=15 mm, límec musí ze zadní strany plně zavřený.</p> <p>Police: Přestavitelné středové police uloženy na kovových podpěrkách s aretací proti nechtěnému posunutí, zesíleny proti průhybu, kotvící šrouby nutno překrýt zátkou. Nosnost polic: 200kg.</p> <p>Dvířka: Bez dvířek SOKL: Bez soklu Úchytky: NE Zámky: NE</p> <p>Příprava pro uchycení uzemňovací svorky k připojení na uzemňovací soustavu objektu</p>	<p>Součástí dodávky a montáže je i veškerý potřebný spojovací/ instalační materiál a případná koordinace s ostatními profesemi/ částmi vybavení!</p>	<div> <div></div> <div></div> <div></div> <div></div> <div></div> <div>1</div> <div>1</div> </div> <div>Schéma položky</div>	
			<p>Celkový rozměr (šířka/hloubka/výška): Horní část 700/300/600 mm</p> <p>Horní skříňka: Celosvaňovaná a celonerezová, opatřena dvířky a přenastavitelnou policí</p> <p>Police: Přestavitelná vnitřní police uložena na kovových podpěrkách s aretací proti nechtěnému posunutí, zesíleny proti průhybu, kotvící šrouby nutno překrýt zátkou</p> <p>Dvířka: Plná, křídlová Úchytky: ANO Zámky: ANO</p>		<div> <div></div> <div></div> <div></div> <div></div> <div></div> <div>1</div> <div>1</div> </div> <div>Půdorys položky</div>	

NV	N209	Policový systém, otevřené police, atyp tvar podle technologické vestavby	<div>Celkový rozměr (šířka/hloubka/výška): 1800/450/1800 mm - atypický tvar podle technologické vestavby,</div> <div>Policový systém (regál) atypického půdorysného tvaru, s hloubkou přizpůsobenou nerovnosti stěny, bez opláštění, samonosné plně police s nosností min. 250 Kg v počtu 2x 6 ks. Nohy jsou výškově přestavitelné o min 20 mm. Celonerezové provedení. Spodní police min. 200 mm nad čistou podlahou bude pevná, horní police bude pevná, vnitřní police budou přenastavitelné.</div> <div>Příprava pro uchycení uzemňovací svorky k připojení na uzemňovací soustavu objektu</div>	<div>Součástí dodávky a montáže je i veškerý potřebný spojovací/ instalační materiál a případná koordinace s ostatními profesemi/ částmi vybavení!</div> <div>Součástí dodávky je kotvicí materiál pro ukotvení vrchních skříněk do SDK stěn (2xdesky tl.12,5mm), železobetonových nebo zděných stěn.</div>	<div><div></div><div></div><div></div><div></div><div>1</div><div>1</div></div> <div>Půdorys položky</div>
					
NV	N211	Pult balící se zadním límcem NR, police	<div>Celkový rozměr (šířka/hloubka/výška): 1200/500/890 mm</div> <div>Dolní skříňky: tvořené pracovní deskou s min tl. desky 38 mm s nerez výztuhami, s podnoží, zaplechované, z přední strany opatřeny dvířky. Vnitřní police přenastavitelná, spodní hrana skřínky bude umístěna 150 mm nad podlahou.</div> <div>Pracovní deska: s min tl. desky 38 mm s nerez výztuhami, z materiálu ASTM AISI 316, obsahuje zadní límec rádius R=15 mm, límec musí ze zadní strany plně zavřený.</div> <div>Police: Přestavitelná vnitřní police uložena na kovových podpěrkách s aretací proti nechtěnému posunutí, zesíleny proti průhybu, kotvicí šrouby nutno překrýt zátkou. Nosnost polic: 200kg,</div> <div>Dvířka: Plná, křídlová SOKL: Bez soklu Úchytky: ANO Zámky: ANO</div> <div>Příprava pro uchycení uzemňovací svorky k připojení na uzemňovací soustavu objektu</div>	<div>Součástí dodávky a montáže je i veškerý potřebný spojovací/ instalační materiál a případná koordinace s ostatními profesemi/ částmi vybavení!</div> <div>Součástí dodávky je kotvicí materiál pro ukotvení vrchních skříněk do SDK stěn (2xdesky tl.12,5mm), železobetonových nebo zděných stěn.</div>	<div><div></div><div></div><div></div><div></div><div>1</div><div>1</div></div> <div>Schéma položky</div>
					
NV	N308	Regál policový NR, 6x police	<div>Celkový rozměr (šířka/hloubka/výška): 1200/400/2000 mm</div> <div>Nosná konstrukce je z uzavřených profilů min. 30 × 30 mm, samonosné plné, přenastavitelné police s nosností min 100 Kg. Nohy jsou výškově přestavitelné o min 20 mm. Celonerezové provedení. Spodní police min. 150 mm nad čistou podlahou.</div>	<div>Součástí dodávky a montáže je i veškerý potřebný spojovací/kotvicí, instalační materiál a případná koordinace s ostatními profesemi/ částmi vybavení!</div>	<div><div></div><div></div><div>1</div><div></div><div></div><div>1</div></div>
				Pzn. Před výrobou je dodavatel povinen provést zaměření skutečného stavu v místě montáže.	
NV	N309_A	Regál policový NR, 6x police	<div>Celkový rozměr (šířka/hloubka/výška): 600/400/2000 mm</div> <div>Nosná konstrukce je z uzavřených profilů 30 × 30 mm, samonosné plné, přenastavitelné police s nosností min. 100 kg. Nohy jsou výškově přestavitelné o 20 mm. Celonerezové provedení. Police budou mít na spodní straně podpěrné uchycení (s boční zábranou před vypadnutím tyče) vyjímatelných nerezových tyčí s háky na transfúzní přípravky. Nerezové tyče s háky na transfúzní přípravky nejsou předmětem dodávky. Návrh řešení viz foto č.1. Spodní police min. 150 mm nad čistou podlahou. Rozteč vnitřních polic min. 400 mm</div>	<div>Součástí dodávky a montáže je i veškerý potřebný spojovací/kotvicí, instalační materiál a případná koordinace s ostatními profesemi/ částmi vybavení!</div>	<div><div></div><div></div><div>1</div><div></div><div></div><div>1</div></div>
				Pzn. Před výrobou je dodavatel povinen provést zaměření skutečného stavu v místě montáže.	
NV	N309_B	Regál policový NR, 6x police	<div>Celkový rozměr (šířka/hloubka/výška): 600/400/2000 mm</div> <div>Nosná konstrukce je z uzavřených profilů min. 30 × 30 mm, samonosné plné, přenastavitelné police s nosností min 100 Kg. Nohy jsou výškově přestavitelné o min 20 mm. Celonerezové provedení. Spodní police min. 150 mm nad čistou podlahou.</div>	<div>Součástí dodávky a montáže je i veškerý potřebný spojovací/kotvicí, instalační materiál a případná koordinace s ostatními profesemi/ částmi vybavení!</div>	<div><div></div><div></div><div>2</div><div></div><div></div><div>2</div></div>
				Pzn. Před výrobou je dodavatel povinen provést zaměření skutečného stavu v místě montáže.	
NV	N311	Regál policový NR, 6x police	<div>Celkový rozměr (šířka/hloubka/výška): 1200/600/2200 mm</div> <div>Nosná konstrukce je z uzavřených profilů min. 30 × 30 mm, samonosné plné, přenastavitelné police s nosností min 100 Kg. Nohy jsou výškově přestavitelné o min 20 mm. Celonerezové provedení. Spodní police min. 150 mm nad čistou podlahou.</div>	<div>Součástí dodávky a montáže je i veškerý potřebný spojovací/kotvicí, instalační materiál a případná koordinace s ostatními profesemi/ částmi vybavení!</div>	<div><div></div><div>2</div><div></div><div></div><div></div><div>2</div></div>
				Pzn. Před výrobou je dodavatel povinen provést zaměření skutečného stavu v místě montáže.	

NV	N315	Regál policový NR, 6x police	Celkový rozměr (šířka/hloubka/výška): 900/400/2000 mm Nosná konstrukce je z uzavřených profilů min. 30 × 30 mm, samonosné plné, přenastavitelné police s nosností min 100 Kg. Nohy jsou výškově přestavitelné o min 20 mm. Celonerezové provedení. Spodní police min. 150 mm nad čistou podlahou.	Součástí dodávky a montáže je i veškerý potřebný spojovací/kotvicí, instalační materiál a případná koordinace s ostatními profesemi/ částmi vybavení!				14					14	
					Pzn. Před výrobou je dodavatel povinen provést zaměření skutečného stavu v místě montáže.									
NV	N316	Regál policový NR, 6x police	Celkový rozměr (šířka/hloubka/výška): 1100/400/2000 mm Nosná konstrukce je z uzavřených profilů min. 30 × 30 mm, samonosné plné, přenastavitelné police s nosností min 100 Kg. Nohy jsou výškově přestavitelné o min 20 mm. Celonerezové provedení. Spodní police min. 150 mm nad čistou podlahou.	Součástí dodávky a montáže je i veškerý potřebný spojovací/kotvicí, instalační materiál a případná koordinace s ostatními profesemi/ částmi vybavení!			3		5				8	
					Pzn. Před výrobou je dodavatel povinen provést zaměření skutečného stavu v místě montáže.									
NV	N317	Regál policový NR, 6x police	Celkový rozměr (šířka/hloubka/výška): 900/500/2400 mm Nosná konstrukce je z uzavřených profilů min. 30 × 30 mm, samonosné plné, přenastavitelné police s nosností min 100 Kg. Nohy jsou výškově přestavitelné o min 20 mm. Celonerezové provedení. Spodní police min. 150 mm nad čistou podlahou.	Součástí dodávky a montáže je i veškerý potřebný spojovací/kotvicí, instalační materiál a případná koordinace s ostatními profesemi/ částmi vybavení!	13								13	
					Pzn. Před výrobou je dodavatel povinen provést zaměření skutečného stavu v místě montáže.									
NV	N318	Regál policový NR, 6x police	Celkový rozměr (šířka/hloubka/výška): 1000/400/2000 mm Nosná konstrukce je z uzavřených profilů min. 30 × 30 mm, samonosné plné, přenastavitelné police s nosností min 100 Kg. Nohy jsou výškově přestavitelné o min 20 mm. Celonerezové provedení. Spodní police min. 150 mm nad čistou podlahou.	Součástí dodávky a montáže je i veškerý potřebný spojovací/kotvicí, instalační materiál a případná koordinace s ostatními profesemi/ částmi vybavení!					2				2	
					Pzn. Před výrobou je dodavatel povinen provést zaměření skutečného stavu v místě montáže.									

Současného uchycení tyčí požadované u položek ozn. N118, N 120, N309_A



Detail ukončení tyče a podpěrné uchycení

